

NOTA TÉCNICA GVIMS/GGTES/ANVISA Nº 04/2020

**ORIENTAÇÕES PARA SERVIÇOS DE SAÚDE:
MEDIDAS DE PREVENÇÃO E CONTROLE QUE DEVEM
SER ADOTADAS DURANTE A ASSISTÊNCIA AOS
CASOS SUSPEITOS OU CONFIRMADOS DE INFECÇÃO
PELO NOVO CORONAVÍRUS (SARS-CoV-2).**

(atualizada em 21/03/2020)

Gerência de Vigilância e Monitoramento em Serviços de Saúde
Gerência Geral de Tecnologia em Serviços de Saúde
Agência Nacional de Vigilância Sanitária

Publicada em 30 de janeiro de 2020

Atualização 1: 17 de fevereiro de 2020

Atualização 2: 21 de março de 2020

Diretor-Presidente (Substituto)

Antônio Barra Torres

Chefe de Gabinete

Karin Schuck Hemesath Mendes

Diretores

Antônio Barra Torres

Alessandra Bastos Soares

Fernando Mendes Garcia Neto

Adjuntos de Diretor

Juvenal de Souza Brasil Neto

Daniela Marreco Cerqueira

Meiruze Sousa Freitas

Gerente Geral de Tecnologia em Serviços de Saúde – GGTES

Guilherme Antônio Marques Buss

Gerente de Vigilância e Monitoramento em Serviços de Saúde - GVIMS/GGTES

Magda Machado de Miranda Costa

Equipe Técnica GVIMS/GGTES

Ana Clara Ribeiro Bello dos Santos

André Anderson Carvalho

Cleide Felícia de Mesquita Ribeiro

Heiko Thereza Santana

Humberto Luiz Couto Amaral de Moura

Lilian de Souza Barros

Luciana Silva da Cruz de Oliveira

Maria Dolores Santos da Purificação Nogueira

Mara Rúbia Santos Gonçalves

Elaboração

Ana Clara Ribeiro Bello dos Santos

André Anderson Carvalho

Cleide Felícia de Mesquita Ribeiro

Heiko Thereza Santana

Humberto Luiz Couto Amaral de Moura

Lilian de Souza Barros

Luciana Silva da Cruz de Oliveira

Magda Machado de Miranda Costa

Maria Dolores Santos da Purificação Nogueira

Mara Rúbia Santos Gonçalves

Revisores:

Marcelo Cavalcante de Oliveira – GRECS/GGTES/ANVISA
Daniela Pina Marques Tomazini – GRECS/GGTES/ANVISA
Denise de Assis Brandão – CVE/SP
Karla Baeta – Saúde do Trabalhador/MS
Secretaria de Vigilância em Saúde SVS/MS

Odontologia

Celi Novaes Vieira – AMIB-DF
Associação de Medicina Intensiva do Distrito Federal (AMIB-DF)
Sociedade de Terapia Intensiva de Goiás (SOTIEGO)
Sociedade Paulista de Terapia Intensiva (SOPATI)
Sociedade de Terapia Intensiva do Maranhão (SOTIMA)
Superior Tribunal da Justiça (STJ)

Associação Brasileira dos Profissionais em Controle de Infecções e Epidemiologia Hospitalar (ABIH)

Dra. Viviane Maria de Carvalho Hessel Dias
Dra. Cláudia Fernanda de Lacerda Vidal
Dra. Maria Esther Graf (Regional Paraná)

Sociedade Brasileira de Infectologia (SBI)- Comitê de Infecção Relacionada à Assistência à Saúde

Dr. Luis Fernando Waib
Dra. Cláudia Maria Dantas de Maio Carrilho
Dra. Sílvia Figueiredo Costa

Associação de Medicina Intensiva Brasileira (AMIB)

Dra. Mirella Cristine de Oliveira
Dra. Flávia Castanho
Dra. Suzana Margareth Ajeje Lobo

Sociedade Brasileira de Pneumologia e Tisiologia (SBPT)

Dr. José Miguel Chatkin

INTRODUÇÃO

As medidas de prevenção e controle de infecção devem ser implementadas pelos profissionais que atuam nos serviços de saúde para evitar ou reduzir ao máximo a transmissão de microrganismos durante qualquer assistência à saúde realizada.

Nesta Nota Técnica, serão abordadas orientações para os serviços de saúde quanto às medidas de prevenção e controle que devem ser adotadas durante a assistência aos casos suspeitos ou confirmados de infecção pelo novo coronavírus (SARS-CoV-2), segundo as evidências disponíveis, até o dia 20.03.2020. Essas orientações podem ser refinadas e atualizadas à medida que mais informações estiverem disponíveis, já que se trata de um microrganismo novo no mundo.

Desta forma, estas são orientações mínimas que devem ser seguidas por todos os serviços de saúde, mas os profissionais de saúde ou os serviços de saúde brasileiros podem determinar ações de prevenção e controle mais rigorosas que as definidas por este documento, baseando-se em uma avaliação caso a caso.

O novo coronavírus (SARS-CoV-2) é um vírus identificado como a causa de um surto de doença respiratória detectado pela primeira vez em Wuhan, China. No início, muitos dos pacientes do surto na China, teriam algum vínculo com um grande mercado de frutos do mar e animais, sugerindo a disseminação de animais para pessoas. No entanto, um número crescente de pacientes supostamente não teve exposição ao mercado de animais, indicando a ocorrência de disseminação de pessoa para pessoa. No momento, ainda não está claro o quão fácil ou sustentável esse vírus está se espalhando entre as pessoas.

O coronavírus pertence a uma grande família de vírus, comuns em diferentes espécies de animais, incluindo camelos, gado, gatos e morcegos. Raramente, os coronavírus podem infectar humanos e depois se disseminar entre pessoas como o que ocorre na Síndrome Respiratória do Oriente Médio (MERS-CoV) e na Síndrome Respiratória Aguda Grave (SARS).

Para infecções confirmadas pelo novo coronavírus (SARS-CoV-2), há relatos de pessoas com sintomas leves e outras com sintomas muito graves, chegando ao óbito, em algumas situações. Os sintomas mais comuns dessas infecções podem incluir sintomas respiratórios (tosse, dificuldade para respirar, batimento das asas

nasais, entre outros) e febre (a febre pode não estar presente em alguns pacientes, como aqueles que são muito jovens, idosos, imunossuprimidos ou que tomam medicamentos para diminuir a febre).

Atualmente, acredita-se que os sintomas do novo coronavírus (SARS-CoV-2) podem aparecer em apenas 2 dias ou 14 após a exposição. Isso se baseia no que foi visto anteriormente como o período de incubação dos vírus MERS-CoV (2012). Ainda há muito para aprendermos sobre a transmissibilidade, a gravidade e outros recursos associados ao SARS-CoV-2 e as investigações estão em andamento em todo o mundo. Ainda não existe vacina disponível para prevenir a infecção pelo SARS-CoV-2.

A melhor maneira de prevenir essa doença (COVID-19) é adotar ações para impedir a propagação do vírus.

MEDIDAS DE PREVENÇÃO E CONTROLE

O serviço de saúde deve garantir que as políticas e as boas práticas internas minimizem a exposição a patógenos respiratórios, incluindo o novo coronavírus (SARS-CoV-2).

As medidas devem ser implementadas antes da chegada do paciente ao serviço de saúde, na chegada, triagem, espera do atendimento e durante toda a assistência prestada.

1. Atendimento pré-hospitalar móvel de urgência e transporte interinstitucional de casos suspeitos ou confirmados

Conforme as informações atuais disponíveis, sugere-se que a via de transmissão pessoa a pessoa do novo coronavírus (SARS-CoV-2) é por gotículas respiratórias ou contato. Qualquer pessoa que tenha contato próximo (dentro de 1 metro) com alguém que tenha sintomas respiratórios (por exemplo, espirros, tosse, etc.) está em risco de ser exposta a gotículas respiratórias potencialmente infecciosas.

Portanto, deve-se:

- melhorar a ventilação do veículo para aumentar a troca de ar durante o transporte.
- limpar e desinfetar todas as superfícies internas do veículo após a realização do

transporte. A desinfecção pode ser feita com álcool a 70%, hipoclorito de sódio ou outro desinfetante indicado para este fim e seguindo procedimento operacional padrão definido para a atividade de limpeza e desinfecção do veículo e seus equipamentos e realizar higiene das mãos com álcool em gel ou água e sabonete líquido.

- sempre notificar previamente o serviço de saúde para onde o caso suspeito ou confirmado será encaminhado.

Observação: Deve-se evitar o transporte interinstitucional de casos suspeitos ou confirmados. Se a transferência do paciente for realmente necessária, o paciente deve utilizar máscara cirúrgica durante todo o percurso, obrigatoriamente.

Figura 1: Recomendação de medidas a serem implementadas para prevenção e controle da disseminação do novo coronavírus (SARS-CoV-2) durante o atendimento pré-hospitalar móvel de urgência.

<p>CASOS SUSPEITOS OU CONFIRMADOS E ACOMPANHANTES</p>	<ul style="list-style-type: none"> - usar máscara cirúrgica; - usar lenços de papel (tosse, espirros, secreção nasal); - higiene das mãos frequente com água e sabonete líquido OU preparação alcoólica a 70%.
<p>PROFISSIONAIS DE SAÚDE</p>	<ul style="list-style-type: none"> - higiene das mãos com água e sabonete líquido OU preparação alcoólica a 70%; - óculos de proteção ou protetor facial; - máscara cirúrgica; - avental; - luvas de procedimento - gorro (para procedimentos que geram aerossóis) <p>Observação: os profissionais de saúde deverão utilizar máscaras N95, FFP2, ou equivalente, ao realizar procedimentos geradores de aerossóis como por exemplo, intubação ou aspiração traqueal, ventilação mecânica invasiva e não invasiva, ressuscitação cardiopulmonar, ventilação manual antes da intubação, coletas de amostras nasotraqueais.</p>
<p>PROFISSIONAIS DE APOIO, CASO PARTICIPEM DA ASSISTÊNCIA DIRETA AO CASO SUSPEITO OU CONFIRMADO</p>	<ul style="list-style-type: none"> - higiene das mãos com água e sabonete líquido OU preparação alcoólica a 70%; - óculos de proteção ou protetor facial; - máscara cirúrgica; - avental; - luvas de procedimento.

FONTE: GVIMS/GGTES/ANVISA, 2020

Observação1: Todas essas medidas são baseadas no conhecimento atual sobre os casos de infecção pelo novo coronavírus (SARS-CoV-2) e podem ser alteradas conforme novas informações sobre o vírus forem disponibilizadas.

Observação 2: Usar uma máscaras é uma das medidas de prevenção para limitar a propagação de doenças respiratórias, incluindo o novo coronavírus (SARS-CoV-2).

No entanto, apenas o uso da máscara é insuficiente para fornecer o nível seguro de proteção e outras medidas igualmente relevantes devem ser adotadas, como a higiene das mãos com água e sabonete líquido OU preparação alcoólica a 70%, **antes e após** a utilização das máscaras.

Usar máscaras quando não indicado pode gerar custos desnecessários e criar uma falsa sensação de segurança que pode levar a negligenciar outras medidas como a prática de higiene das mãos.

Além disso, a máscara deve estar apropriadamente ajustada à face para garantir sua eficácia e reduzir o risco de transmissão. Todos os profissionais devem ser orientados sobre como usar, remover, descartá-las e na ação de higiene das mãos antes e após o uso.

ORIENTAÇÕES PARA SERVIÇOS DE SAÚDE: MEDIDAS DE PREVENÇÃO E CONTROLE QUE DEVEM SER ADOADAS DURANTE A ASSISTÊNCIA AOS CASOS SUSPEITOS OU CONFIRMADOS DE INFECÇÃO PELO NOVO CORONAVÍRUS (SARS-CoV-2).

2. Atendimento ambulatorial ou pronto atendimento

Ao agendar consultas, instrua os pacientes e acompanhantes a informar já na chegada ao serviço se estiverem com sintomas de alguma infecção respiratória (por exemplo, tosse, coriza, febre, dificuldade para respirar) e tomar as ações preventivas apropriadas, por exemplo, usar máscara cirúrgica a partir da entrada do serviço, se puder ser tolerada. Para indivíduos que não podem tolerar o uso da máscara cirúrgica devido por exemplo, a secreção excessiva ou falta de ar, deve-se orientá-lo a realizar rigorosamente a higiene respiratória, ou seja, cobrir a boca e o nariz quando tossir ou espirrar com papel descartável e realizar a higiene das mãos com água e sabonete líquido OU álcool gel 70%, imediatamente.

Se um caso suspeito ou confirmado chegar via transporte móvel de urgência, os profissionais que realizaram o atendimento pré-hospitalar devem comunicar sobre os sintomas para o serviços de atendimento ambulatorial ou de pronto atendimento.

As seguintes medidas devem ser seguidas pelos serviços de saúde que prestam atendimento ambulatorial ou de pronto atendimento aos casos suspeitos ou confirmados pelo novo novo coronavírus (SARS-CoV-2):

- Estabelecer critérios de triagem para identificação e pronto atendimento dos casos.
- Orientar os profissionais de saúde quanto às medidas de precaução a serem adotadas.
- Disponibilizar máscara cirúrgica para os pacientes e acompanhantes e prover condições para higiene das mãos.
- Casos suspeitos de infecção pelo novo coronavírus (SARS-CoV-2) devem permanecer preferencialmente em área separada até a consulta ou encaminhamento para o hospital (caso necessária a remoção do paciente).
- Orientar os pacientes a adotar as medidas de etiqueta respiratória:
 - se tossir ou espirrar, cobrir o nariz e a boca com cotovelo flexionado ou lenço de papel;
 - utilizar lenço descartável para higiene nasal (descartar imediatamente após o uso e realizar a higiene das mãos);
 - Evitar tocar mucosas de olhos, nariz e boca;
 - Realizar a higiene das mãos.

- Prover lenço descartável para higiene nasal na sala de espera. Prover lixeira com acionamento por pedal para o descarte de lenços de papel.
- Prover dispensadores com preparações alcoólicas para a higiene das mãos (sob as formas gel ou solução a 70%) nas salas de espera e estimular a higiene das mãos após contato com secreções respiratórias.
- Prover condições para higiene simples das mãos: lavatório/pia com dispensador de sabonete líquido, suporte para papel toalha, papel toalha, lixeira com tampa e abertura sem contato manual.
- Manter os ambientes ventilados.
- Eliminar ou restringir o uso de itens compartilhados por pacientes como canetas, pranchetas e telefones.
- Realizar a limpeza e desinfecção das superfícies do consultório e de outros ambientes utilizados pelo paciente.
- Realizar a limpeza e desinfecção de equipamentos e produtos para saúde que tenham sido utilizados na assistência ao paciente.
- Se houver necessidade de encaminhamento do paciente para outro serviço de saúde, sempre notificar previamente o serviço referenciado.

3. Na chegada, triagem e espera de atendimento no serviço de saúde

O serviço de saúde deve adotar medidas para garantir que todos os casos suspeitos ou confirmado de infecção pelo novo coronavírus (SARS-CoV-2) ou com síndrome gripal sigam os procedimentos de higiene respiratória, etiqueta da tosse e higiene das mãos durante todo o período que permanecerem na unidade.

Podem ser utilizados alertas visuais (por exemplo, cartazes, placas e pôsteres) na entrada dos serviços de saúde e em locais estratégicos (por exemplo, áreas de espera, elevadores e lanchonetes) para fornecer aos pacientes e acompanhantes/visitantes as instruções sobre a forma correta para a higiene das mãos, higiene respiratória e etiqueta da tosse.

As instruções devem incluir o uso das máscaras cirúrgicas para cobrir o nariz e a boca ao tossir ou espirrar e a higiene das mãos.

Garanta que pacientes com sintomas suspeitos de infecção pelo novo coronavírus (SARS-CoV-2) ou outra infecção respiratória não fiquem esperando atendimento entre outros pacientes. Identifique um espaço separado e bem ventilado que permita que os pacientes em espera sejam separados e com fácil acesso a suprimentos de higiene respiratória e higiene das mãos.

De acordo com o que se sabe até o momento, as seguintes orientações devem ser seguidas pelos serviços de saúde:

1. Garanta a triagem e o isolamento rápidos de pacientes com sintomas suspeitos de infecção pelo novo coronavírus (SARS-CoV-2) ou outra infecção respiratória (por exemplo, febre e tosse):

- Identifique os pacientes em risco de ter infecção pelo novo coronavírus (SARS-CoV-2) antes ou imediatamente após a chegada ao estabelecimento de saúde.
- Implementar procedimentos de triagem para detectar pacientes sob investigação para o novo coronavírus (SARS-CoV-2) durante ou antes da triagem ou registro do paciente: garantir que todos os pacientes sejam questionados sobre a presença de sintomas de uma infecção respiratória ou contato com possíveis pacientes com o novo coronavírus (SARS-CoV-2).

2. Oriente adequadamente a realização da higiene respiratória e etiqueta da tosse (por exemplo, colocando uma máscara cirúrgica sobre o nariz e a boca do paciente) e isole o caso suspeito ou confirmado em uma sala.

- Forneça suprimentos para higiene respiratória e etiqueta da tosse, incluindo condições para a higiene das mãos e forneça máscaras cirúrgicas, nas entradas dos serviços de saúde, salas de espera de pacientes, etc.

3. Oriente sobre a necessidade da higiene das mãos frequente com água e sabonete líquido (40-60 segundos) OU preparação alcoólica a 70% (20 segundos).

5. Oriente que os pacientes e profissionais de saúde evitem tocar olhos, nariz e boca com as mãos não lavadas.

6. Realize a limpeza e a desinfecção de objetos e superfícies tocados com frequência pelos pacientes e equipes assistenciais.

7. Oriente os profissionais de saúde a evitar tocar superfícies próximas ao paciente (ex. mobiliário e equipamentos para a saúde) e aquelas fora do ambiente próximo ao

paciente, com luvas ou outros EPI contaminados ou com as mãos contaminadas.

8. Oriente os profissionais de saúde e profissionais de apoio a utilizarem equipamentos de proteção individual (EPI) durante a assistência direta aos pacientes ou que tenham contato com o paciente ou superfícies e materiais/produtos utilizados por ele e por seus acompanhantes/visitantes.

Atenção: Não se deve circular pelo serviço de saúde utilizando os EPI. Estes devem ser imediatamente removidos após a saída do quarto, enfermaria ou área de isolamento.

Observação: Se o profissional sair de um quarto para outro, em sequência, não há necessidade de trocar óculos/protetor facial, máscara e gorro, somente avental e luvas, além de realizar a higiene de mãos.

4. Durante a assistência à saúde

Quanto a disseminação, sabe-se até o momento que o novo coronavírus (SARS-CoV-2) é transmitido pelo contato direto, principalmente por meio de gotículas respiratórias e pelo contato indireto por meio das mãos, objetos ou superfícies contaminadas, de forma semelhante com que outros patógenos respiratórios se espalham. Desta forma, devem ser seguidas as seguintes orientações de Precauções durante a assistência aos pacientes suspeitos ou confirmados:

- garantir triagem, reconhecimento precoce e controle da fonte (isolar pacientes com suspeita de infecção pelo novo coronavírus (SARS-CoV-2));
- utilizar precauções padrão para todos os pacientes: As precauções padrão assumem que todas as pessoas estão potencialmente infectadas ou colonizadas por um patógeno que pode ser transmitido no ambiente de assistência à saúde e devem ser implementadas para todos os casos suspeitos ou confirmados. Deve-se prestar muita atenção às capacitações sobre a colocação e retirada seguras de qualquer EPI;
- implementar precauções adicionais (para gotículas e contato) para casos suspeitos e confirmados de infecção pelo novo coronavírus (SARS-CoV-2);
- implementar precauções para aerossóis em situações especiais:

ORIENTAÇÕES PARA SERVIÇOS DE SAÚDE: MEDIDAS DE PREVENÇÃO E CONTROLE QUE DEVEM SER ADOTADAS DURANTE A ASSISTÊNCIA AOS CASOS SUSPEITOS OU CONFIRMADOS DE INFECÇÃO PELO NOVO CORONAVÍRUS (SARS-CoV-2).

- Alguns procedimentos realizados em pacientes com infecção suspeita ou confirmada pelo novo coronavírus (SARS-CoV-2) podem gerar aerossóis (como por exemplo, procedimentos que induzem a tosse, intubação ou aspiração traqueal, ventilação invasiva e não invasiva, ressuscitação cardiopulmonar, ventilação manual antes da intubação, indução de escarro, coletas de amostras nasotraqueais). Para esses casos, as Precauções para Gotículas devem ser substituídas pelas Precauções para Aerossóis.

- Os procedimentos que podem gerar aerossóis devem ser realizados preferencialmente em uma unidade de isolamento respiratório com pressão negativa e filtro HEPA (High Efficiency Particulate Arrestance). Na ausência desse tipo de unidade, deve-se colocar o paciente em um quarto com portas fechadas (com janelas abertas) e restringir o número de profissionais durante estes procedimentos. Além disso, deve-se orientar a obrigatoriedade do uso da máscara de proteção respiratória (respirador particulado) com eficácia mínima na filtração de 95% de partículas de até 0,3 μ (tipo N95, N99, N100, PFF2 ou PFF3) pelos profissionais de saúde.

Nota 1: Os pacientes com sintomas de infecções respiratórias devem utilizar máscara cirúrgica desde a chegada ao serviço de saúde, na chegada ao local de isolamento e durante a circulação dentro do serviço (transporte dos pacientes de uma área/setor para outro).

Nota 2: Ressalta-se a necessidade do uso racional de EPI nos serviços de saúde.

Nota 3: A Anvisa publicou cartazes contendo orientações sobre as medidas de precauções, que podem ser acessados no link:

https://www20.anvisa.gov.br/segurancadopaciente/index.php/publicacoes/category/car_tazes

Figura 2: Recomendação de medidas a serem implementadas para prevenção e controle da disseminação do novo coronavírus (SARS-CoV-2) em serviços de saúde.

<p>CASOS SUSPEITOS OU CONFIRMADOS E ACOMPANHANTES</p>	<ul style="list-style-type: none"> - usar máscara cirúrgica; - usar lenços de papel (tosse, espirros, secreção nasal); - higiene das mãos frequente com água e sabonete líquido OU preparação alcoólica a 70%.
<p>PROFISSIONAIS DE SAÚDE</p>	<ul style="list-style-type: none"> - higiene das mãos com água e sabonete líquido OU preparação alcoólica a 70%; - óculos de proteção ou protetor facial; - máscara cirúrgica; - avental; - luvas de procedimento - gorro (para procedimentos que geram aerossóis) <p>Observação: os profissionais de saúde deverão utilizar máscaras N95, FFP2, ou equivalente, ao realizar procedimentos geradores de aerossóis como por exemplo, intubação ou aspiração traqueal, ventilação mecânica invasiva e não invasiva, ressuscitação cardiopulmonar, ventilação manual antes da intubação, coletas de amostras nasotraqueais.</p>
<p>PROFISSIONAIS DE APOIO (profissionais da higiene e limpeza, nutrição, manutenção, etc)</p>	<ul style="list-style-type: none"> - higiene das mãos frequente com água e sabonete líquido OU preparação alcoólica a 70%; - gorro (para procedimentos que geram aerossóis); - óculos de proteção ou protetor facial; - máscara cirúrgica; - avental; - luvas de procedimentos <p>Atenção: profissionais da higiene e limpeza, acrescentar luvas de borracha com cano longo e botas impermeáveis de cano longo.</p>

Fonte: GVIMS/GGTES/ANVISA, 2020.

Observação1: Todas essas medidas são baseadas no conhecimento atual sobre os casos de infecção pelo novo coronavírus (SARS-CoV-2) e podem ser alteradas conforme novas informações sobre o vírus forem disponibilizadas.

Observação 2: Usar uma máscara cirúrgica é uma das medidas de prevenção para limitar a propagação de doenças respiratórias, incluindo o novo coronavírus (SARS-CoV-2). No entanto, apenas o uso da máscara é insuficiente para fornecer o nível seguro de proteção e outras medidas igualmente relevantes devem ser adotadas, como a higiene das mãos com água e sabonete líquido OU preparação alcoólica a 70%, **antes e após** a utilização das máscaras. Usar máscaras quando não indicado pode gerar custos desnecessários e criar uma falsa sensação de segurança que pode levar a negligenciar outras medidas como a prática de higiene das mãos.

Além disso, a máscara deve estar apropriadamente ajustada à face para garantir sua eficácia e reduzir o risco de transmissão. Todos os profissionais devem ser orientados sobre como usar, remover, descartá-las e na ação de higiene das mãos antes e após o uso.

ORIENTAÇÕES PARA SERVIÇOS DE SAÚDE: MEDIDAS DE PREVENÇÃO E CONTROLE QUE DEVEM SER ADOTADAS DURANTE A ASSISTÊNCIA AOS CASOS SUSPEITOS OU CONFIRMADOS DE INFECÇÃO PELO NOVO CORONAVÍRUS (SARS-CoV-2).

5. Serviços de diálise

Estas orientações são baseadas nas informações atualmente disponíveis sobre a COVID-19 e podem ser atualizadas à medida que mais informações estiverem disponíveis e que as necessidades de resposta mudem no país. É importante manter-se informado para evitar a introdução e minimizar a sua disseminação do novo coronavírus nos serviços de diálise. Além das orientações contidas nesta nota técnica, o serviços de diálise devem observar as seguintes orientações:

Orientações gerais

- Como parte do programa de prevenção e controle de infecção, os serviços de diálise devem definir políticas e práticas para reduzir a disseminação de patógenos respiratórios contagiosos, incluindo o vírus SARS-CoV2.
- Os serviços de diálise devem disponibilizar perto de poltronas de diálise e postos de enfermagem suprimentos/insumos para estimular a adesão à higiene respiratória e etiqueta da tosse. Isso inclui lenços de papel e lixeira com tampa e abertura sem contato manual
- Também devem prover condições para higiene das mãos com preparação alcoólica (dispensadores de preparação alcoólica a 70%) e com água e sabonete líquido (lavatório/pia com dispensador de sabonete líquido, suporte para papel toalha, papel toalha, lixeira com tampa e abertura sem contato manual).
- Os serviços de diálise devem reforçar aos pacientes e aos profissionais de saúde instruções sobre a higiene das mãos, higiene respiratória e etiqueta da tosse.
- Os serviços de diálise devem implementar políticas, que não sejam punitivas, para permitir que o profissional de saúde que apresente sintomas respiratórios seja afastado do trabalho.
- Todos os pacientes e acompanhantes devem ser orientados a não transitar pelas áreas da clínica desnecessariamente.
- Todos os pacientes e acompanhantes devem ser orientados a não compartilhar objetos e alimentos com outros pacientes e acompanhantes.

- Permitir a presença de acompanhantes apenas de casos excepcionais ou definidos por lei.
- Quando houver suspeita ou confirmação de COVID-19, conforme definição de caso do Ministério da Saúde, o serviço de diálise deve fazer a notificação do caso suspeito ou confirmado.

Orientações diante de casos suspeitos e confirmados de COVID-19

Os serviços de diálise devem estabelecer estratégias para identificar pacientes suspeitos ou confirmados de apresentarem infecção pelo novo coronavírus, antes mesmo de chegar ao serviço ou de entrar na área de tratamento, de forma que a equipe possa se organizar/planejar o atendimento.

Entre essas estratégias, sugere-se:

- Os pacientes devem ser orientados a informar previamente ao serviço de diálise (por exemplo: por ligação telefônica antes de dirigir-se à clínica (de preferência) ou ao chegar ao serviço, caso apresentem febre e sintomas respiratórios ou caso sejam suspeitos ou confirmados de apresentarem COVID -19.
- Os pacientes também devem ser orientados a informar ao serviço caso tenham tido contato com pessoas com sintomas respiratórios ou com COVID-19 suspeita ou confirmada.
- Devem ser disponibilizados alertas nas entradas do serviço com instruções para que pacientes informem a equipe (por exemplo, quando chegarem ao balcão de registro) caso estejam apresentando febre ou sintomas respiratórios ou caso sejam suspeitos ou confirmados de apresentarem COVID -19.
- Antes da entrada na área de tratamento, ainda na recepção, deve ser aplicado um pequeno “questionário” a todos os pacientes com perguntas sobre o seu estado geral, presença de febre ou sintomas respiratórios, contato prévio com pessoas com febre ou sintomas respiratórios ou com COVID-19 suspeita ou confirmada.
- Os serviços de diálise devem organizar um espaço na área de recepção/espera para que os pacientes suspeitos ou confirmados de apresentarem COVID -19 fiquem a uma distância mínima de 1 metro dos outros pacientes.

- Devem ser disponibilizadas máscaras cirúrgicas na entrada do serviço para que sejam oferecidas aos pacientes suspeitos ou confirmados de apresentarem COVID-19, logo na chegada ao serviço de diálise.
- Os pacientes suspeitos ou confirmados de apresentarem COVID-19 devem ser orientados a utilizar a máscara cirúrgica de forma adequada e durante todo o período de permanência na clínica.
- Pacientes suspeitos ou confirmados de apresentarem COVID-19 devem ser levados para uma área de tratamento o mais rápido possível, a fim de minimizar o tempo na área de espera e a exposição de outros pacientes.
- As instalações devem manter no mínimo 1 metro de separação entre pacientes suspeitos ou confirmados de apresentarem COVID-19 (usando máscaras cirúrgicas) e outros pacientes durante o tratamento de diálise.
- Pacientes suspeitos ou confirmados de apresentarem COVID-19 devem preferencialmente ser dialisados em uma sala separada, bem ventilada e com a porta fechada, respeitando-se a distância mínima de 1 metro:
 - As salas de isolamento de hepatite B podem ser usadas para esses pacientes em diálise apenas se: 1) o paciente tiver antígeno de superfície da hepatite B positivo ou 2) quando existir a sala, mas o serviço não possui pacientes com hepatite B.
 - Se não tiver condições de colocar esses pacientes em uma sala separada, os mesmos devem ser dialisados no turno com o menor número de pacientes, nas máquinas mais afastadas do grupo, e longe do fluxo principal de tráfego, quando possível. Deve ser estabelecida uma distância mínima de 1 metro entre os pacientes.
 - Caso haja mais de um paciente suspeito ou confirmado de apresentar COVID-19 sugere-se realizar o isolamento por coorte, ou seja, colocar em uma mesma área pacientes com infecção pelo mesmo agente infeccioso. Sugere-se ainda que sejam separadas as últimas seções do dia para esses pacientes OU, no caso de haver muitos pacientes com COVID-19 confirmada, o serviço deve remanejar os turnos de todos os pacientes, de forma a manter aqueles com COVID-19 suspeita ou confirmada dialisando em um turno exclusivo para esses pacientes (de preferência o último turno do dia). De qualquer forma, deve haver

a distância mínima de 1 metro entre os leitos/poltronas, os pacientes devem utilizar máscara cirúrgica e os profissionais devem aplicar todas as medidas de precaução (uso de EPI).

- Essa orientação é importante uma vez que os pacientes com suspeita de COVID-19 podem ainda não ter o diagnóstico confirmado para essa doença.

Atenção! A coorte não deve ser realizada entre pacientes com doenças respiratórias de etiologias diferentes. Por exemplo, pacientes com influenza confirmada e com COVID-19 não devem ficar na mesma coorte.

- O serviço de diálise deve avaliar a viabilidade de prestar o atendimento no domicílio do paciente suspeito ou confirmado de apresentar COVID -19 (caso seja possível).
- Devem ser definidos profissionais exclusivos para o atendimento dos pacientes suspeitos ou confirmados de apresentarem COVID -19 (coorte de profissionais).
- As linhas de diálise e dialisadores utilizados em pacientes suspeitos ou confirmados de infecção pelo novo coronavírus (SARS-Cov-2) devem ser descartadas após o uso, não podendo assim ser reaproveitados, nem mesmo para o próprio paciente.
- Utilizar produtos para saúde exclusivos para pacientes suspeitos ou confirmados de apresentarem COVID-19 (termômetros, esfigmomanômetros etc). Caso não seja possível, proceder a rigorosa limpeza e desinfecção após o uso (pode ser utilizado álcool líquido a 70%, desde que os produtos e equipamentos não sejam de tecidos).
- Devem ser instituídas as precauções de contato e de gotículas, além das precauções padrão por todos os profissionais que forem prestar assistência a pacientes suspeitos ou confirmados de apresentarem COVID -19. Isso inclui, entre outras ações, o uso de:

-Gorro

-Óculos ou protetor facial

-Máscara cirúrgica

-Aventais descartáveis (principalmente, para iniciar e terminar o tratamento dialítico, manipular agulhas de acesso ou cateteres, ajudar o paciente a entrar e sair da estação, limpar e desinfetar o equipamento de assistência ao paciente e a estação de diálise).

-Luvas

- Os pacientes suspeitos ou confirmados de apresentarem COVID -19 devem ser orientados a permanecerem com a máscara cirúrgica durante toda a sua permanência no serviço.
- Após o processo dialítico deve ser realizada uma rigorosa limpeza e desinfecção de toda a área que o paciente teve contato, incluindo a máquina, a poltrona, a mesa lateral, e qualquer superfície e equipamentos localizados a menos de um metro da área do paciente ou que possam ter sido tocados ou utilizados por ele.

Importante: Os serviços de diálise devem garantir que o tratamento dialítico continue sendo prestado. Portanto, não devem se negar a receber pacientes suspeitos ou confirmados de apresentarem COVID -19 ou pacientes que estavam realizando o tratamento dialítico fora do seu domicílio (no mesmo estado ou em outro estado).

Os pacientes não podem ficar sem receber o tratamento dialítico, dessa forma, cabe ao serviço de diálise ajustar os seus fluxos para o manejo de casos e seguir as orientações contidas nesta Nota Técnica e nos documentos do Ministério da Saúde de forma a realizar uma assistência segura para os pacientes e profissionais de saúde.

6. Serviços Odontológicos

A assistência odontológica apresenta um alto risco para a disseminação do novo coronavírus, devido à grande possibilidade de exposição aos materiais biológicos proporcionada pela geração de aerossóis durante os procedimentos.

Desta forma, recomenda-se, se não for clinicamente urgente, o dentista deve considerar adiar procedimentos odontológicos eletivos. Para procedimentos considerados clinicamente urgentes, os profissionais devem tomar uma série de medidas de modo a prevenir-se de uma possível infecção. A urgência de um procedimento é uma decisão baseada em julgamento clínico e deve ser tomada caso a caso.

Para atendimento das urgências e emergências, as seguintes medidas devem ser adotadas a fim de reduzir o risco de contaminação:

1. Realizar frequentemente a higiene das mãos com água e sabonete líquido OU preparação alcoólica (70%), usar gorro, óculos de proteção ou protetor facial (preferencialmente o protetor facial), avental impermeável, luvas de procedimento, máscaras N95 (PFF2) ou equivalente.
2. Antes e após a utilização de máscaras deve-se realizar a higiene das mãos com água e sabonete líquido OU preparação alcoólica (70%). Todos os profissionais envolvidos devem ser orientados sobre como usar, remover e descartá-las.
3. Deve ser realizada a sucção constante da saliva e se possível trabalhar a 4 mãos (EPI semelhante para ambos).
4. Evitar radiografias intraorais (estimula a secreção salivar e a tosse). Optar pelas extraorais, como a panorâmica e a tomografia computadorizada, com feixe cônico.
5. Utilizar enxaguatório bucal antimicrobiano pré-operatório. Recomenda-se o uso de agentes de oxidação a 1% (ex: peróxido de hidrogênio) ou povidona a 0,2% antes dos procedimentos odontológicos, com o objetivo de reduzir a carga microbiana salivar. A clorexidina pode não ser eficaz. A indicação do bochecho com peróxido de hidrogênio a 1% é exclusivamente para uso único antes do procedimento, não é recomendado o uso contínuo desse produto pelo paciente.
6. Em casos em que o isolamento com dique de borracha não for possível, são

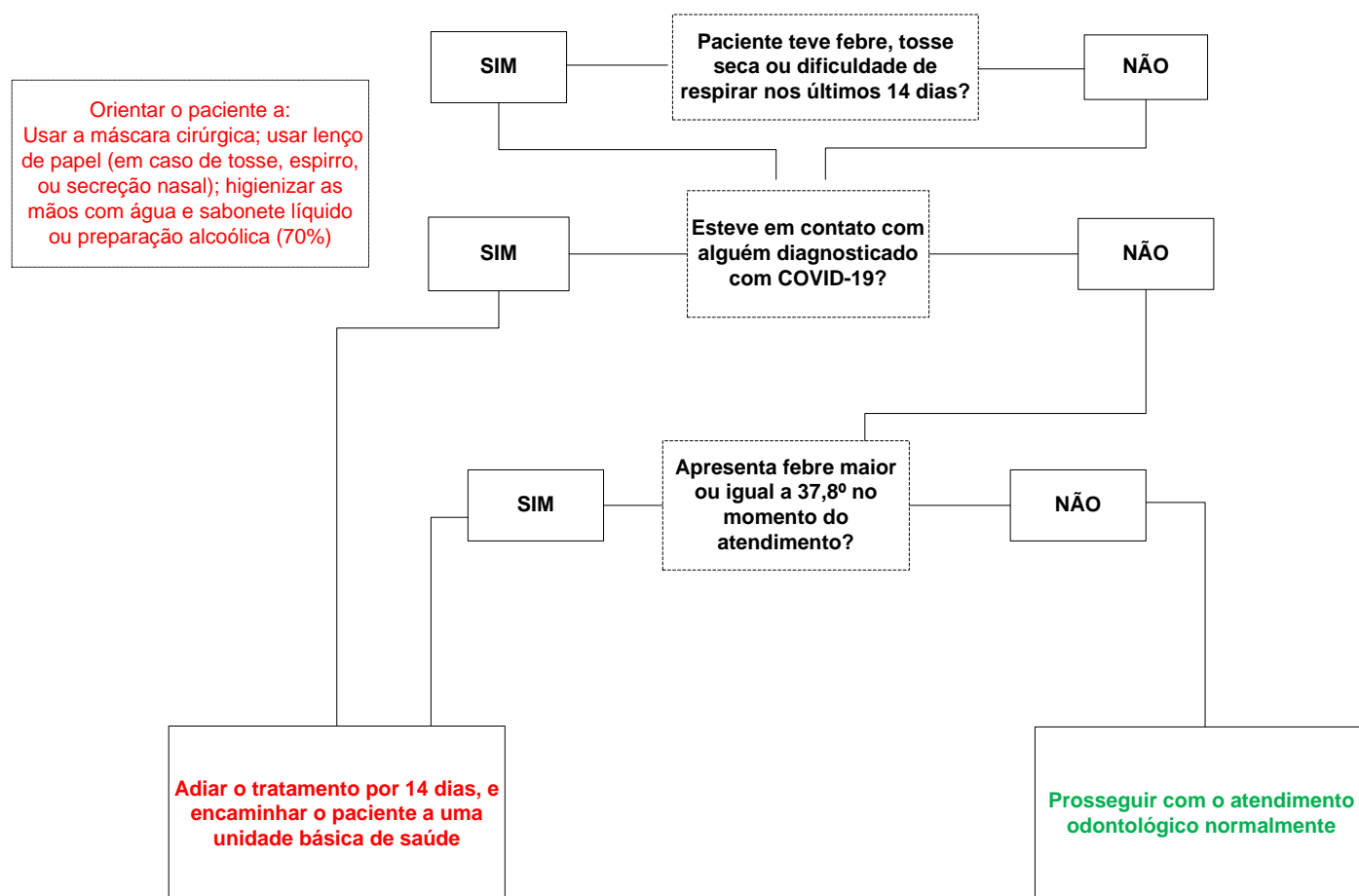
recomendados dispositivos manuais, como as curetas periodontais para remoção de cáries e raspagem periodontal, a fim de minimizar ao máximo a geração de aerossol.

7. Outras medidas para minimizar a geração de aerossol devem ser tomadas como: colocar o paciente na posição mais adequada; nunca usar a seringa tríplice na sua forma em névoa (spray) acionando os dois botões simultaneamente; regular a saída de água de refrigeração; usar o dique de borracha sempre que possível; sempre usar sugadores de alta potência.
8. Esterilizar em autoclave todos os instrumentais considerados críticos, inclusive as canetas de alta e baixa rotação.

Como proceder em casos suspeitos de infecção pelo novo coronavírus (SARS-CoV-2):

1. Manter um ambiente limpo e seco irá ajudar a reduzir a persistência do coronavírus nas superfícies.
2. Procedimentos com alta ou baixa rotação devem ser realizados com isolamento absoluto (sempre que possível), e protetores faciais ou óculos de proteção. Aspiradores de saliva de alta potência podem ajudar a minimizar o aerossol ou respingos em procedimentos odontológicos.
3. Em casos de pulpite irreversível sintomática, a exposição da polpa deve ser feita, se possível, por meio de remoção químico-mecânica e uso de isolamento absoluto e sugador de alta potência.
4. Para pacientes com contusão de tecidos moles faciais, devem ser realizados desbridamentos e suturas de preferência com o fio absorvível. Recomenda-se enxaguar a ferida lentamente e usar o sugador de saliva para evitar a pulverização.
5. Casos com risco de morte, com lesões bucais e maxilofaciais, devem ser admitidos em hospital imediatamente e a Tomografia Computadorizada do tórax deve ser prescrita, para excluir suspeita de infecção.
6. Depois do tratamento devem-se realizar os procedimentos de limpeza e desinfecção ambiental. Como alternativa, os pacientes podem ser tratados em uma sala isolada e bem ventilada ou salas com pressão negativa.

Em casos excepcionais, segue fluxograma para atendimentos eletivos (Aplicar antes de posicionar o paciente na cadeira ou na hora da confirmação da consulta):



Atenção: ressalta-se que como há a possibilidade de transmissão do novo coronavírus, mesmo em pacientes assintomáticos e como a assistência odontológica está no topo da pirâmide de profissionais em risco, recomenda-se que sejam realizados apenas procedimentos de urgência, minimizando os riscos de infecções cruzadas.

Fonte: Associação de Medicina Intensiva do Distrito Federal (AMIB-DF), Sociedade de Terapia Intensiva de Goiás (SOTIEGO), Sociedade Paulista de Terapia Intensiva (SOPATI), Sociedade de Terapia Intensiva do Maranhão (SOTIMA), Associação Brasileira de Halitose (ABHA), Superior Tribunal da Justiça (STJ) e Agência Nacional de Vigilância Sanitária (ANVISA), março de 2020.

Atendimento odontológicos de pacientes críticos em Unidades de Terapia Intensiva - UTI

Pacientes com suspeita ou confirmados de infecção pelo novo coronavírus (febre, tosse seca ou dificuldade para respirar, contato com pessoas com diagnóstico confirmado de COVID-19):

- Não realizar a oroscopia, a menos que o paciente apresente sinais e sintomas de alterações bucais que gerem implicações sistêmicas (infecções bucais agudas, lesões em mucosa bucal, sangramento de origem bucal e travamento mandibular) ou a pedido médico.
- Em caso de necessidade de abordagem odontológica, utilizar enxaguatório bucal antimicrobiano (peróxido de hidrogênio a 1%) durante 1 minuto antes de realizar a oroscopia e antes de qualquer procedimento odontológico.
- Promover a avaliação e procedimentos odontológicos utilizando gorro, máscara N95 (PFF2) ou equivalente, protetor facial (face shield), avental impermeável e luvas.

Pacientes sem a suspeita da presença de COVID-19 (lembrar que mesmo assintomática a pessoa pode ser portadora do vírus):

- Promover a avaliação e procedimentos odontológicos utilizando gorro, máscara N95 (PFF2) ou equivalente, protetor facial (face shield), avental impermeável e luvas.
- Realizar procedimentos odontológicos invasivos apenas quando for caso de urgência.
- Utilizar enxaguatório bucal antimicrobiano peróxido de hidrogênio a 1% durante 1 minuto antes de realizar a oroscopia ou antes de qualquer procedimento odontológico.

Observações Gerais:

Para atendimento de pacientes críticos em UTI, além dos cuidados já citados, recomenda-se:

- Suspende o uso de alta ou baixa rotação e spray de água em procedimentos. Em casos de necessidade absoluta, os mesmos devem ser realizados em centro cirúrgicos, com o uso de isolamento absoluto, protetores faciais e máscaras N95.
- Utilizar dispositivos manuais (como as curetas periodontais) para a remoção de cáries e raspagem periodontais, a fim de minimizar ao máximo a geração de aerossóis.
- Utilizar aspirador descartável em todo atendimento.
- Utilizar suturas absorvíveis.
- Evitar radiografias intra-orais.

Protocolo de Higiene Bucal na UTI

- Pacientes com risco descartado para COVID-19: Manter Protocolo Operacional Padrão
- POP de higiene bucal com clorexidina a 0,12%.

- Pacientes confirmados ou com suspeita de COVID-19 que estiverem submetidos a traqueostomia ou intubação orotraqueal:
 - Aplicar gaze ou swab bucal embebidos em 15ml de peróxido de hidrogênio a 1% ou povidona a 0,2% por 1 minuto, 2 vezes ao dia previamente a higiene bucal com clorexidina visando a redução da carga viral.
 - Utilizar clorexidina 0,12% embebida em gaze ou swab bucal, de 12 em 12 horas visando a prevenção de Pneumonia Associada a Ventilação Mecânica - PAV desde o momento da intubação orotraqueal.

- Pacientes confirmados ou com suspeita de COVID-19 conscientes orientados e em ar ambiente:
 - Realizar bochecho de 15ml de peróxido de hidrogênio a 1% ou povidona a 0,2% por um minuto, 1 vez ao dia.
 - Manter POP de higiene bucal com clorexidina a 0,12%.

CUIDADOS APÓS A MORTE

Os princípios das precauções padrão de controle de infecção e precauções baseadas na transmissão devem continuar sendo aplicados no manuseio do corpo. Isso ocorre devido ao risco contínuo de transmissão infecciosa por contato, embora o risco seja geralmente menor do que para pacientes ainda vivos.

1. Orientações pós-óbito de pessoas com infecção suspeita ou confirmada pelo novo coronavírus (SARS-CoV-2):

- Durante os cuidados com o cadáver, só devem estar presentes no quarto ou área, os profissionais estritamente necessários (todos com EPI).
- Todos os profissionais que tiverem contato com o cadáver, devem usar: gorro, óculos de proteção ou protetor facial, máscara cirúrgica, avental impermeável e luvas. Se for necessário realizar procedimentos que geram aerossol como extubação, usar N95, PFF2, ou equivalente.
- Os tubos, drenos e cateteres devem ser removidos do corpo, tendo cuidado especial com a remoção de cateteres intravenosos, outros dispositivos cortantes e do tubo endotraqueal.
- Descartar imediatamente os resíduos perfurocortantes em recipientes rígidos, à prova de perfuração e vazamento, e com o símbolo de resíduo infectante.
- Se recomenda desinfetar e tapar/bloquear os orifícios de drenagem de feridas e punção de cateter com cobertura impermeável.
- Limpar as secreções nos orifícios orais e nasais com compressas.
- Tapar/bloquear orifícios naturais do cadáver (oral, nasal, retal) para evitar extravasamento de fluidos corporais.
- Acondicionar o corpo em saco impermeável à prova de vazamento e selado.
- Preferencialmente colocar o corpo em dupla embalagem impermeável e desinfetar a superfície externa do saco (pode-se utilizar álcool a 70°, solução clorada [0.5% a 1%], ou outro saneante desinfetante regularizado junto a Anvisa).
- Identificar adequadamente o cadáver;
- Identificar o saco externo de transporte com a informação relativa a risco biológico; no contexto da COVID-19: agente biológico classe de risco 3.

ORIENTAÇÕES PARA SERVIÇOS DE SAÚDE: MEDIDAS DE PREVENÇÃO E CONTROLE QUE DEVEM SER ADOTADAS DURANTE A ASSISTÊNCIA AOS CASOS SUSPEITOS OU CONFIRMADOS DE INFECÇÃO PELO NOVO CORONAVÍRUS (SARS-CoV-2).

- Usar luvas descartáveis nitrílicas ao manusear o saco de acondicionamento do cadáver.
- A maca de transporte de cadáveres deve ser utilizada apenas para esse fim e ser de fácil limpeza e desinfecção.
- Após remover os EPI, sempre proceder à higienização das mãos.

2. Autopsia

As autopsias em cadáveres de pessoas que morreram com doenças infecciosas causadas por patógenos das categorias de risco biológico 2 ou 3 expõem a equipe a riscos adicionais que deverão ser evitados. No entanto, quando, por motivos especiais, a autópsia tiver de ser realizada, deverão ser observadas as seguintes orientações:

- O número de pessoas autorizadas na sala de autópsia deve ser limitado às estritamente necessárias aos procedimentos.
- Devem ser realizados em salas de autopsia que possuam sistemas de tratamento de ar adequados. Isso inclui sistemas que mantêm pressão negativa em relação às áreas adjacentes e que fornecem um mínimo de 6 trocas de ar (estruturas existentes) ou 12 trocas de ar (nova construção ou reforma) por hora. O ar ambiente deve sair diretamente para o exterior ou passar por um filtro HEPA. As portas da sala devem ser mantidas fechadas, exceto durante a entrada e saída.
- Procedimentos que geram aerossóis devem ser evitados.
- Considere usar métodos preferencialmente manuais. Caso sejam utilizados equipamentos como serra oscilante, conecte uma cobertura de vácuo para conter os aerossóis.
- Use cabines de segurança biológica para a manipulação e exame de amostras menores, sempre que possível.
- Os sistemas de tratamento de ar devem permanecer ligados enquanto é realizada a limpeza do local.

Os EPIs para os profissionais que realizam a autopsia incluem:

- luvas cirúrgicas duplas interpostas com uma camada de luvas de malha sintética à prova de corte

- Capote resistente a fluidos ou impermeável;
 - Avental impermeável;
 - óculos ou protetor facial
 - capas de sapatos ou botas impermeáveis
 - máscaras de proteção respiratória tipo N95 ou superior
- Antes de sair da área de autópsia ou da antecâmara adjacente, retirar o EPI atentamente para evitar a contaminação. Os resíduos devem ser enquadrados na categoria A1, conforme a RDC 222/2018.
 - Imediatamente após retirar os EPIs, realizar a higienização das mãos.
 - Os EPIs que não são descartáveis, como protetor ocular ou protetor de face, devem passar por processo de limpeza e posterior desinfecção.

3. Transporte do corpo

- Quando para o transporte do cadáver, é utilizado veículo de transporte, este também deve ser submetido à limpeza e desinfecção, segundo os procedimentos de rotina;
- Todos os profissionais que atuam no transporte, guarda do corpo e colocação do corpo no caixão também devem adotar as medidas de precaução, que devem ser mantidas até o fechamento do caixão.

4. Orientações para funerárias

- É importante que os envolvidos no manuseio do corpo, equipe da funerária e os responsáveis pelo funeral sejam informados sobre o risco biológico classe de risco 3, para que medidas apropriadas possam ser tomadas para se proteger contra a infecção.
- O manuseio do corpo deve ser o menor possível.
- O corpo não deve ser embalsamado.
- Deve-se realizar a limpeza externa do caixão com álcool líquido a 70% antes de levá-lo para ao velório.
- De preferência, cremar os cadáveres, embora não seja obrigatório fazê-lo.
- Após o uso, os sacos de cadáver vazios devem ser descartados como resíduos enquadrados na RDC 222/2018.

- O(s) funcionário(s) que irá (ão) transportar o corpo do saco de transporte para o caixão, deve(m) equipar-se com luvas, avental impermeável e máscara cirúrgica. Remover adequadamente o EPI após transportar o corpo e higienizar as mãos com água e sabonete líquido imediatamente após remover o EPI.

5. Recomendações relacionadas ao Funeral

- Atendendo à atual situação epidemiológica, os funerais deverão decorrer com o menor número possível de pessoas, preferencialmente apenas os familiares mais próximos, para diminuir a probabilidade de contágio e como medida para controlar os casos de COVID-19.
- Recomenda-se às pessoas que:
 - Sigam as medidas de higiene das mãos e de etiqueta respiratória, em todas as circunstâncias;
 - Devem ser evitados apertos de mão e outros tipos de contato físico entre os participantes do funeral;
 - Recomenda-se que as pessoas dos grupos mais vulneráveis (crianças, idosos, grávidas e pessoas com imunossupressão ou com doença crônica), não participem nos funerais; bem como, pessoas sintomáticas respiratórias;
 - Recomenda-se que o caixão seja mantido fechado durante o funeral, para evitar contato físico com o corpo;
 - Devem ser disponibilizados água, sabonete líquido, papel toalha e álcool gel a 70% para higienização das mãos.

EQUIPAMENTOS DE PROTEÇÃO INDIVIDUAL - EPI

MÁSCARA CIRÚRGICA

O número de partículas infecciosas necessárias para causar uma infecção é frequentemente incerto ou desconhecido para patógenos respiratórios. Além disso, muitas vezes há incerteza sobre a influência de fatores como a duração da exposição e a natureza dos sintomas clínicos na probabilidade de transmissão da infecção de pessoa para pessoa. Quando as máscaras faciais devem ser usadas pelo profissional de saúde em uma área de atendimento ao paciente, o controle da fonte (isto é, oferecer máscaras cirúrgicas para os pacientes sintomáticos) e a manutenção da distância do paciente (mais de 1 metro) são particularmente importantes para reduzir o risco de transmissão.

Desta forma, as máscaras devem ser utilizadas para evitar a contaminação da boca e nariz do profissional por gotículas respiratórias, quando o mesmo atuar a uma distância inferior a 1 metro do paciente suspeito ou confirmado de infecção pelo novo coronavírus.

A máscara deve ser confeccionada de material tecido-não tecido (TNT), possuir no mínimo uma camada interna e uma camada externa e obrigatoriamente um elemento filtrante. A camada externa e o elemento filtrante devem ser resistentes à penetração de fluidos transportados pelo ar (repelência a fluidos). Além disso, deve ser confeccionada de forma a cobrir adequadamente a área do nariz e da boca do usuário, possuir um clipe nasal constituído de material maleável que permita o ajuste adequado do contorno do nariz e das bochechas. E o elemento filtrante deve possuir eficiência de filtração de partículas (EFP) > 98% e eficiência de filtração bacteriológica (BFE) > 95%.

Esses cuidados devem ser seguidos ao utilizarem as máscaras cirúrgicas:

- coloque a máscara cuidadosamente para cobrir a boca e o nariz e ajuste com segurança para minimizar os espaços entre a face e a máscara;
- enquanto estiver em uso, evite tocar na parte da frente da máscara;
- remova a máscara usando a técnica apropriada (ou seja, não

toque na frente da máscara, que pode estar contaminada, mas remova sempre pelas tiras laterais);

- após a remoção ou sempre que tocar inadvertidamente em uma máscara usada, deve-se realizar a higiene das mãos;

- substitua as máscaras por uma nova máscara limpa e seca assim que a antiga tornar-se suja ou úmida;

- não reutilize máscaras descartáveis;

Observação: Máscaras de tecido não são recomendadas, sob qualquer circunstância.

Quem deve usar a máscara cirúrgica?

- Pacientes com sintomas de infecção respiratória (febre, tosse espirros, dificuldade para respirar).
- Profissionais de saúde e profissionais de apoio que prestarem assistência a menos de 1 metro do paciente suspeito ou confirmado.

Atenção: NUNCA se deve tentar realizar a limpeza da máscara já utilizadas com nenhum tipo de produto. As máscaras cirúrgicas são descartáveis e não podem ser limpas ou desinfetadas para uso posterior e quando úmidas perdem a sua capacidade de filtração.

MÁSCARA DE PROTEÇÃO RESPIRATÓRIA (RESPIRADOR PARTICULADO - N95 OU EQUIVALENTE)

Quando o profissional atuar em procedimentos com risco de geração de aerossol nos pacientes com infecção suspeita ou confirmada pelo novo coronavírus deve utilizar a máscara de proteção respiratória (respirador particulado) com eficácia mínima na filtração de 95% de partículas de até 0,3 μ (tipo N95, N99, N100, PFF2 ou PFF3). São exemplos de procedimentos com risco de geração de aerossóis: intubação ou aspiração traqueal, ventilação não invasiva, ressuscitação cardiopulmonar, ventilação manual antes da intubação, coletas de secreções

nasotraqueais e broncoscopias.

A máscara de proteção respiratória deverá estar apropriadamente ajustada à face. A forma de uso, manipulação e armazenamento deve seguir as recomendações do fabricante e nunca deve ser compartilhada entre profissionais.

No link abaixo encontra-se um vídeo com detalhamento sobre a colocação e testes de vedação que o profissional deve realizar ao utilizar a máscara de proteção respiratória.

Vídeo de colocação e retirada do EPI - Anvisa:
https://youtu.be/G_tU7nvD5BI

Nota (21.03.2020): Pode-se considerar o uso de respiradores ou máscaras N95 ou equivalente, além do prazo de validade designado pelo fabricante para **atendimento emergencial** aos casos suspeitos ou confirmados da COVID-19. No entanto, as máscaras além do prazo de validade designado pelo fabricante podem não cumprir os requisitos para os quais foram certificados. Com o tempo, componentes como as tiras e o material da ponte nasal podem se degradar, o que pode afetar a qualidade do ajuste e da vedação.

Este tipo de uso pode ser liberado APENAS devido à demanda urgente causada pela emergência de saúde pública da COVID-19. Os usuários dessas máscaras que excederam o prazo de validade designado pelo fabricante devem ser orientados sobre a importância das inspeções e verificações do selo antes do uso.

Os usuários devem tomar as seguintes medidas de precaução antes de usar as máscaras N95 (além do prazo de validade designado pelo fabricante) no local de trabalho:

- Inspecione visualmente a máscara N95 para determinar se sua integridade foi comprometida (máscaras úmidas, sujas, rasgadas, amassadas ou com vincos não podem ser utilizadas).
- Verifique se componentes como tiras, ponte nasal e material de espuma nasal não se degradaram, o que pode afetar a qualidade do ajuste e a vedação e, portanto, a eficácia da máscara.
- Se a integridade de qualquer parte da máscara estiver comprometida ou se uma verificação bem-sucedida do selo do usuário não puder ser realizada, descarte a máscara.

- Os usuários devem realizar uma verificação do selo imediatamente após colocar cada máscara e não devem usar uma máscara que não possam executar uma verificação bem-sucedida do selo do usuário (teste positivo e negativo de vedação da máscara à face).

Observação 1: A máscara cirúrgica não deve ser sobreposta à máscara N95 ou equivalente, pois além de não garantir proteção de filtração ou de contaminação, também pode levar ao desperdício de mais um EPI, o que pode ser muito prejudicial em um cenário de escassez.

Observação 2: EXCEPCIONALMENTE, em situações de carência de insumos e para atender a demanda da epidemia da COVID-19, a máscara N95 ou equivalente poderá ser reutilizada pelo mesmo profissional, desde que cumpridos passos obrigatórios para a retirada da máscara sem a contaminação do seu interior. Com objetivo de minimizar a contaminação da máscara N95 ou equivalente, se houver disponibilidade, pode ser usado um protetor facial (face shield). se a máscara estiver íntegra, limpa e seca, pode ser usada várias vezes durante o mesmo plantão pelo mesmo profissional (até 12 horas ou conforme definido pela Comissão de Controle de Infecção Hospitalar – CCIH do serviço de saúde).

Observação 3: Para remover a máscara, retire-a pelos elásticos, tomando bastante cuidado para não tocar na superfície interna e acondicione em um saco ou envelope de papel com os elásticos para fora, para facilitar a retirada da máscara. Nunca coloque a máscara já utilizada em um saco plástico, pois ela poderá ficar úmida e potencialmente contaminada.

Atenção: NUNCA se deve tentar realizar a limpeza da máscara N95 ou equivalente, já utilizadas, com nenhum tipo de produto. As máscaras N95 ou equivalentes são descartáveis e não podem ser limpas ou desinfetadas para uso posterior e quando úmidas perdem a sua capacidade de filtração.

Quem deve usar a máscara N95 ou equivalente?

Profissionais de saúde que realizam procedimentos geradores de aerossóis como por exemplo: intubação ou aspiração traqueal, ventilação mecânica invasiva e não invasiva, ressuscitação cardiopulmonar, ventilação manual antes da intubação, coletas de amostras nasotraqueais.

LUVAS

As luvas de procedimentos não cirúrgicos devem ser utilizadas, no contexto da epidemia da COVID-19, em qualquer contato com o paciente ou seu entorno (Precaução de Contato). Quando o procedimento a ser realizado no paciente exigir técnica asséptica, devem ser utilizadas luvas estéreis (de procedimento cirúrgico).

As recomendações quanto ao uso de luvas por profissionais de saúde são:

- As luvas devem ser colocadas antes da entrada no quarto do paciente ou área em que o paciente está isolado.
- As luvas devem ser removidas dentro do quarto ou área de isolamento e descartadas como resíduo infectante.
- Jamais sair do quarto ou área de isolamento com as luvas.
- Nunca toque desnecessariamente superfícies e materiais (tais como telefones, maçanetas, portas) quando estiver com luvas.
- Não lavar ou usar novamente o mesmo par de luvas (as luvas nunca devem ser reutilizadas).
- O uso de luvas não substitui a higiene das mãos.
- **Não devem ser utilizadas duas luvas** para o atendimento dos pacientes, esta ação não garante mais segurança à assistência.
- Proceder à higiene das mãos imediatamente após a retirada das luvas.
- Observe a técnica correta de remoção de luvas para evitar a contaminação das mãos:
 - Retire as luvas puxando a primeira pelo lado externo do punho com os dedos da mão oposta.
 - Segure a luva removida com a outra mão enluvada.
 - Toque a parte interna do punho da mão enluvada com o dedo indicador oposto (sem luvas) e retire a outra luva.

PROTETOR OCULAR OU PROTETOR DE FACE (FACE SHIELD)

Os óculos de proteção ou protetores faciais (que cubra a frente e os lados do rosto) devem ser utilizados quando houver risco de exposição do profissional a respingos de sangue, secreções corporais e excreções.

Os óculos de proteção ou protetores faciais devem ser exclusivos de cada profissional responsável pela assistência, devendo após o uso sofrer limpeza e posterior desinfecção com álcool líquido a 70%, hipoclorito de sódio ou outro desinfetante recomendado pelo fabricante.

Caso o protetor facial tenha sujidade visível, deve ser lavado com água e sabão/detergente e só depois dessa limpeza, passar pelo processo de desinfecção.

CAPOTE/AVENTAL

O capote ou avental (gramatura mínima de 30g/m²) deve ser utilizado para evitar a contaminação da pele e roupa do profissional. O profissional deve avaliar a necessidade do uso de capote ou avental impermeável (estrutura impermeável e gramatura mínima de 50 g/m²) a depender do quadro clínico do paciente (vômitos, diarreia, hipersecreção orotraqueal, sangramento, etc).

O capote ou avental deve ser de mangas longas, punho de malha ou elástico e abertura posterior. Além disso, deve ser confeccionado de material de boa qualidade, atóxico, hidro/hemorrepelente, hipoalérgico, com baixo desprendimento de partículas e resistente, proporcionar barreira antimicrobiana efetiva (Teste de Eficiência de Filtração Bacteriológica - BFE), permitir a execução de atividades com conforto e estar disponível em vários tamanhos.

O capote ou avental sujo deve ser removido e descartado como resíduo infectante após a realização do procedimento e antes de sair do quarto do paciente ou da área de assistência. Após a remoção do capote deve-se proceder a higiene das mãos para evitar a transmissão dos vírus para o profissional, pacientes e ambiente.

Vídeo de colocação e retirada do EPI - Anvisa:
https://youtu.be/G_tU7nvD5BI

GORRO

O gorro está indicado para a proteção dos cabelos e cabeça dos profissionais em procedimentos que podem gerar aerossóis.

Deve ser de material descartável e removido após o uso.

CAPACITAÇÃO PARA OS PROFISSIONAIS DE SAÚDE SOBRE O USO DE EQUIPAMENTOS DE PROTEÇÃO INDIVIDUAL (EPI)

O serviço de saúde deve fornecer capacitação para todos os profissionais de saúde (próprios ou terceirizados) para a prevenção da transmissão de agentes infecciosos. Todos os profissionais de saúde devem ser treinados para o uso dos EPI, inclusive os dispositivos de proteção respiratória (por exemplo, máscaras cirúrgicas e máscaras N95 ou equivalente).

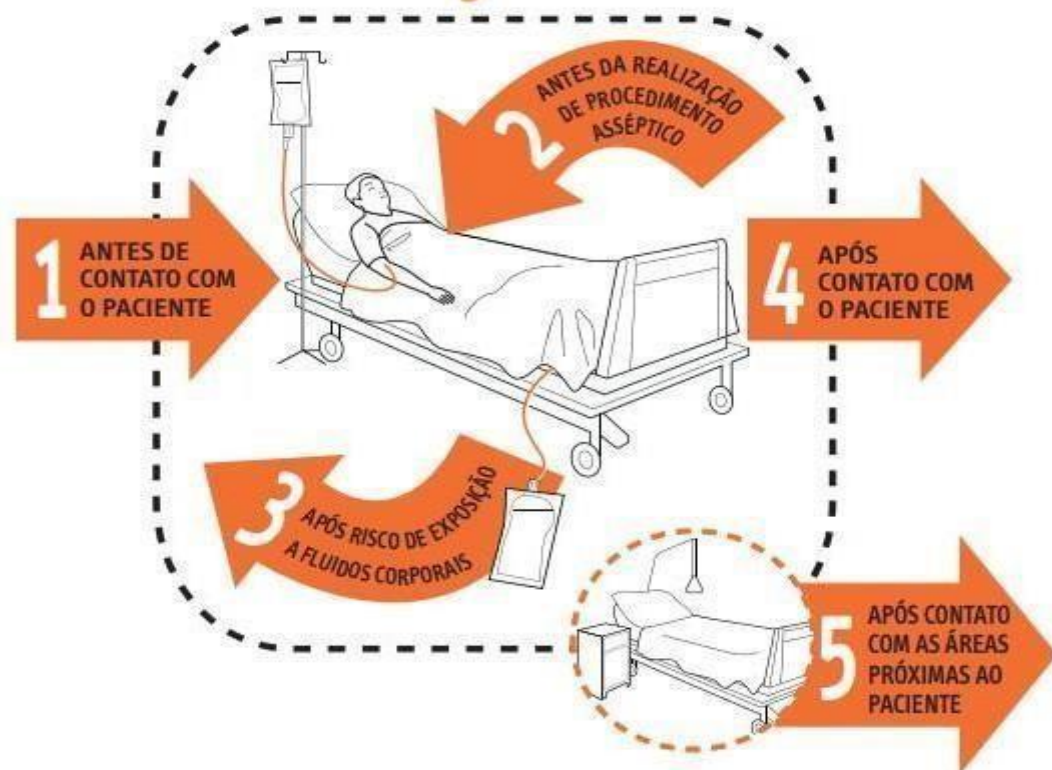
O serviço de saúde deve certificar-se de que os profissionais de saúde foram instruídos, treinados e tenham praticado o uso apropriado dos EPI antes de cuidar de um caso suspeito ou confirmado de infecção pelo novo coronavírus, incluindo a atenção ao uso correto de EPI, teste de vedação da máscara N95 (quando for necessário o seu uso) e a prevenção de contaminação de roupas, pele e ambiente durante o processo de remoção de tais equipamentos.

Vídeo de colocação e retirada do EPI - Anvisa:
https://youtu.be/G_tU7nvD5BI

HIGIENE DAS MÃOS

Os profissionais de saúde devem realizar higiene de mãos, de acordo com os 5 momentos para a higiene das mãos em serviços de saúde:

Os 5 momentos para a HIGIENIZAÇÃO DAS MÃOS



1 ANTES DE CONTATO COM O PACIENTE	QUANDO! Higienize as mãos antes de entrar em contato com o paciente. POR QUÊ! Para a proteção do paciente, evitando a transmissão de microrganismos presentes nas mãos do profissional e que podem causar infecções.
2 ANTES DA REALIZAÇÃO DE PROCEDIMENTO ASSÉPTICO	QUANDO! Higienize as mãos imediatamente antes da realização de qualquer procedimento asséptico. POR QUÊ! Para a proteção do paciente, evitando a transmissão de microrganismos das mãos do profissional para o paciente, incluindo os microrganismos do próprio paciente.
3 APÓS RISCO DE EXPOSIÇÃO A FLUIDOS CORPORAIS	QUANDO! Higienize as mãos imediatamente após risco de exposição a fluidos corporais (e após a remoção de luvas). POR QUÊ! Para a proteção do profissional e do ambiente de assistência imediatamente próximo ao paciente, evitando a transmissão de microrganismos do paciente a outros profissionais ou pacientes.
4 APÓS CONTATO COM O PACIENTE	QUANDO! Higienize as mãos após contato com o paciente, com as superfícies e objetos próximos a ele e ao sair do ambiente de assistência ao paciente. POR QUÊ! Para a proteção do profissional e do ambiente de assistência à saúde, incluindo as superfícies e os objetos próximos ao paciente, evitando a transmissão de microrganismos do próprio paciente.
5 APÓS CONTATO COM AS ÁREAS PRÓXIMAS AO PACIENTE	QUANDO! Higienize as mãos após tocar qualquer objeto, mobiliário e outras superfícies nas proximidades do paciente – mesmo sem ter tido contato com o paciente. POR QUÊ! Para a proteção do profissional e do ambiente de assistência à saúde, incluindo superfícies e objetos imediatamente próximos ao paciente, evitando a transmissão de microrganismos do paciente a outros profissionais ou pacientes.

Fonte: GVIMS/GGTES/ANVISA

ORIENTAÇÕES PARA SERVIÇOS DE SAÚDE: MEDIDAS DE PREVENÇÃO E CONTROLE QUE DEVEM SER ADOTADAS DURANTE A ASSISTÊNCIA AOS CASOS SUSPEITOS OU CONFIRMADOS DE INFECÇÃO PELO NOVO CORONAVÍRUS (SARS-CoV-2).

As mãos dos profissionais que atuam em serviços de saúde podem ser higienizadas utilizando-se: água e sabonete líquido OU preparação alcoólica a 70%.

Os profissionais de saúde, pacientes e visitantes devem ser devidamente instruídos quanto à importância da higiene das mãos e monitorados quanto a sua implementação.

1. HIGIENE DAS MÃOS COM ÁGUA E SABONETE LÍQUIDO

A higiene das mãos com água e sabonete líquido é essencial quando as mãos estão visivelmente sujas ou contaminadas com sangue ou outros fluidos corporais e deve ser realizada:

- Antes e após o contato direto com pacientes com infecção suspeita ou confirmada pelo novo coronavírus, seus pertences e ambiente próximo, bem como na entrada e na saída de áreas com pacientes infectados.
- Imediatamente após retirar as luvas.
- Imediatamente após contato com sangue, fluidos corpóreos, secreções, excreções ou objetos contaminados.
- Entre procedimentos em um mesmo paciente, para prevenir a transmissão cruzada entre diferentes sítios corporais.
- Em qualquer outra situação onde seja indicada a higiene das mãos para evitar a transmissão do novo coronavírus para outros pacientes ou ambiente.

Técnica: “Higiene Simples das Mãos com Sabonete Líquido e Água ”

- **Retirar acessórios (anéis, pulseiras, relógio), uma vez que sob estes objetos acumulam-se microrganismos não removidos com a lavagem das mãos.**
- Abrir a torneira e molhar as mãos, evitando encostar-se na pia.
- Aplicar na palma da mão quantidade suficiente de sabonete líquido para cobrir todas as superfícies das mãos (seguir a quantidade recomendada pelo fabricante).

- Ensaboar as palmas das mãos, friccionando-as entre si.
 - Esfregar a palma da mão direita contra o dorso da mão esquerda entrelaçando os dedos e vice-versa.
 - Entrelaçar os dedos e friccionar os espaços interdigitais.
 - Esfregar o dorso dos dedos de uma mão com a palma da mão oposta, segurando os dedos, com movimento de vai-e-vem e vice-versa.
 - Esfregar o polegar direito, com o auxílio da palma da mão esquerda, utilizando-se movimento circular e vice-versa.
 - Friccionar as polpas digitais e unhas da mão esquerda contra a palma da mão direita, fechada em concha, fazendo movimento circular e vice-versa.
 - Enxaguar as mãos, retirando os resíduos de sabonete. Evitar contato direto das mãos ensaboadas com a torneira.
 - Secar as mãos com papel toalha descartável. No caso de torneiras com contato manual para fechamento, sempre utilize papel toalha.
- ⇒ Duração do Procedimento: 40 a 60 segundos.

2. HIGIENE DAS MÃOS COM PREPARAÇÃO ALCOÓLICA

Deve-se higienizar as mãos com preparação alcoólica (sob as formas gel ou solução) quando estas NÃO estiverem visivelmente sujas.

A higiene das mãos com preparação alcoólica (sob a forma gel ou líquida com 1- 3% glicerina) deve ser realizada nas situações descritas a seguir:

- Antes de contato com o paciente.
- Após contato com o paciente.
- Antes de realizar procedimentos assistenciais e manipular dispositivos invasivos.
- Antes de calçar luvas para inserção de dispositivos invasivos que não requeiram preparo cirúrgico.
- Após risco de exposição a fluidos corporais.
- Ao mudar de um sítio corporal contaminado para outro, limpo, durante a assistência ao paciente.
- Após contato com objetos inanimados e superfícies imediatamente próximas ao paciente.

- Antes e após a remoção de luvas.

Técnica: “Fricção Antisséptica das Mãos (com preparações alcoólicas)”:

- **Retirar acessórios (anéis, pulseiras, relógio), uma vez que sob estes objetos acumulam-se microrganismos não removidos com a lavagem das mãos.**
- Aplicar na palma da mão quantidade suficiente do produto para cobrir todas as superfícies das mãos (seguir a quantidade recomendada pelo fabricante).
- Friccionar as palmas das mãos entre si.
- Friccionar a palma da mão direita contra o dorso da mão esquerda entrelaçando os dedos e vice-versa.
- Friccionar as palma das mãos entre si com os dedos entrelaçados.
- Friccionar o dorso dos dedos de uma mão com a palma da mão oposta, segurando os dedos e vice-versa.
- Friccionar o polegar direito, com o auxílio da palma da mão esquerda, utilizando- se movimento circular e vice-versa.
- Friccionar as polpas digitais e unhas da mão esquerda contra a palma da mão direita, fazendo um movimento circular e vice-versa.
- Friccionar até secar espontaneamente. Não utilizar papel toalha.
- Duração do Procedimento: 20 a 30 segundos.

Como Fazer a Fricção Anti-Séptica das Mãos com Preparações Alcoólicas?



1a 1b
 Aplique uma quantidade suficiente de preparação alcoólica em uma mão em forma de concha para cobrir todas as superfícies das mãos.



2
 Fricção as palmas das mãos entre si.



3
 Fricção a palma direita contra o dorso da mão esquerda entrelaçando os dedos e vice-versa.



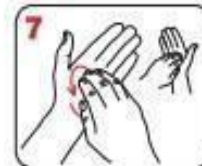
4
 Entrelace os dedos e fricção os espaços interdigitais.



5
 Fricção o dorso dos dedos de uma mão com a palma da mão oposta, segurando os dedos, com movimento de vai-e-vem e vice-versa.



6
 Fricção o polegar esquerdo, com o avivê da palma da mão direita, utilizando-se de movimento circular e vice-versa.



7
 Fricção as polpas digitais e urtas da mão direita contra a palma da mão esquerda, fazendo movimento circular e vice-versa.



8
 Enxágue bem as mãos com água.



9
 Seque as mãos com papel toalha descartável.



10
 No caso de torneiras com contato manual para fechamento, sempre utilize papel toalha.



20-30 seg.



8
 Quando estiverem secas, suas mãos estarão seguras.



40-60 seg.



11
 Agite, suas mãos estão seguras.

Fonte: GVIMS/GGTES/ANVISA

ORIENTAÇÕES PARA SERVIÇOS DE SAÚDE: MEDIDAS DE PREVENÇÃO E CONTROLE QUE DEVEM SER ADOTADAS DURANTE A ASSISTÊNCIA AOS CASOS SUSPEITOS OU CONFIRMADOS DE INFECÇÃO PELO NOVO CORONAVÍRUS (SARS-CoV-2).

Publicações e materiais sobre higiene das mãos encontram-se disponíveis no sítio eletrônico da Anvisa: <https://www20.anvisa.gov.br/segurancadopaciente/index.php/publicacoes/category/higienizacao-das-maos>

PRECAUÇÕES E ISOLAMENTO

Poderão ser utilizados os seguintes tipos de isolamento: precauções de gotícula e contato, em quarto privativo.

A acomodação dos casos suspeitos ou confirmados de infecção pelo novo coronavírus deve ser realizada, preferencialmente em um quarto privativo com porta fechada e bem ventilado (janelas).

OBS.: Os procedimentos que podem gerar aerossóis devem ser realizados preferencialmente em uma unidade de isolamento respiratório com pressão negativa e filtro HEPA (*High Efficiency Particulate Arrestance*). Na ausência desse tipo de unidade, deve-se colocar o paciente em um quarto com portas fechadas (com janelas abertas) e restringir o número de profissionais durante estes procedimentos. Além disso, deve-se orientar a obrigatoriedade do uso da máscara de proteção respiratória (respirador particulado) com eficácia mínima na filtração de 95% de partículas de até 0,3 μ (tipo N95, N99, N100, PFF2 ou PFF3) pelos profissionais de saúde.

PRECAUÇÕES DE GOTÍCULA E CONTATO EM COORTE

Considerando a possibilidade de aumento do número de casos, se o hospital não possuir quartos privativos disponíveis em número suficiente para atendimento de todos os casos suspeitos ou confirmados de infecção pelo novo coronavírus, deve ser estabelecida a acomodação em coorte, ou seja, separar em uma mesma enfermaria ou área os pacientes com infecção pelo novo coronavírus.

É fundamental que seja mantida uma distância mínima de 1 metro entre os leitos dos pacientes.

Deve haver uma preocupação de se restringir ao máximo o número de

acessos a esta área, inclusive visitantes, com o objetivo de se conseguir um maior controle da movimentação de pessoas, evitando-se o tráfego indesejado e o cruzamento desnecessário de pessoas e serviços diferenciados.

Os profissionais de saúde que atuam na assistência direta aos casos suspeitos ou confirmados de infecção pelo novo coronavírus devem ser organizados para trabalharem somente na área de precauções, não devendo circular para outras áreas de assistência (coorte de profissionais).

OUTRAS ORIENTAÇÕES

Os serviços de saúde devem manter um registro de todas as pessoas que prestaram assistência direta ou entraram nos quartos ou na área de assistência desses pacientes.

O quarto, enfermaria ou área de isolamento de permanecer com a porta fechada ter a entrada sinalizada com alerta referindo precauções para gotícula e contato, a fim de evitar a passagem de pacientes e visitantes de outras áreas ou de profissionais que estejam trabalhando em outros locais do serviço de saúde. O acesso deve ser restrito aos profissionais envolvidos na assistência direta ao paciente. O quarto também deve estar sinalizado quanto às medidas de precaução a serem adotadas: padrão, gotículas e contato ou aerossóis (em condições específicas).

- Imediatamente antes da entrada do quarto, enfermaria ou área de isolamento devem ser disponibilizadas:
- Condições para higiene das mãos: dispensador de preparação alcoólica (gel ou solução a 70%), lavatório/pia com dispensador de sabonete líquido, suporte para papel toalha, papel toalha, lixeira com tampa e abertura sem contato manual.
- EPI apropriado, conforme já descrito neste documento.
- Mobiliário para guarda de EPI.

Os serviços de saúde devem elaborar, disponibilizar de forma escrita e manter disponíveis, normas e rotinas dos procedimentos envolvidos na assistência aos casos suspeitos ou confirmados de infecção pelo novo coronavírus, tais como: fluxo dos pacientes dentro do serviço de saúde, procedimentos de colocação e retirada de EPI, procedimentos de remoção e processamento de roupas/artigos e produtos utilizados na assistência, rotinas de limpeza e desinfecção de superfícies, rotinas para remoção dos resíduos, entre outros.

- Os profissionais envolvidos na assistência aos casos suspeitos ou confirmados de infecção pelo novo coronavírus devem ser capacitados quanto às medidas de prevenção que devem ser adotadas.
- Deve ser restringida a entrada de acompanhantes/visitantes com doença respiratória aguda.
- Deve ser restringida a atuação de profissionais da saúde com doença respiratória aguda.
- Pacientes e visitantes devem ser orientados a minimizar o risco de transmissão da doença, adotando ações já descritas neste documento.
- Sempre que possível, equipamentos, produtos para saúde ou artigos utilizados na assistência aos casos suspeitos ou confirmados de infecção pelo novo coronavírus devem ser de uso exclusivo, como no caso de estetoscópios, esfigmomanômetro e termômetros. Caso não seja possível o seu uso exclusivo, todos os produtos utilizados nestes pacientes devem ser limpos e desinfetados ou esterilizados antes de serem utilizados em outros pacientes.
- Os pacientes devem ser orientados a não compartilhar pratos, copos, talheres, toalhas, roupas de cama ou outros itens com outras pessoas.

DURAÇÃO DAS PRECAUÇÕES E ISOLAMENTO

Até que haja informações disponíveis sobre a disseminação viral após melhora clínica, a descontinuação das precauções e isolamento deve ser determinada caso a caso, em conjunto com as autoridades de saúde locais, estaduais e federais.

Os fatores que devem ser considerados incluem: presença de sintomas relacionados à infecção pelo novo coronavírus, data em que os sintomas foram resolvidos, outras condições que exigiriam precauções específicas (por exemplo, tuberculose), outras informações laboratoriais que refletem o estado clínico, alternativas ao isolamento hospitalar, como a possibilidade de recuperação segura em casa.

Precaução Padrão

Devem ser seguidas para **TODOS OS PACIENTES**, independente da suspeita ou não de infecções.



Higienização das mãos



Luvas e Avental



Óculos e Máscara



Caixa pífuro-cortante

- **Higienização das mãos:** lave com água e sabonete ou fricção as mãos com álcool a 70% (se as mãos não estiverem visivelmente sujas) antes e após o contato com qualquer paciente, após a remoção das luvas e após o contato com sangue ou secreções.
- Use luvas apenas quando houver risco de contato com sangue, secreções ou membranas mucosas. Calce-as imediatamente antes do contato com o paciente e retire-as logo após o uso, higienizando as mãos em seguida.
- Use óculos, máscara e/ou avental quando houver risco de contato de sangue ou secreções, para proteção da mucosa de olhos, boca, nariz, roupa e superfícies corporais.
- Descarte, em recipientes apropriados, seringas e agulhas, sem desconectá-las ou reencapá-las.

Precaução de Contato



Higienização das mãos



Avental



Luvas



Quarto privativo

- **Indicações:** infecção ou colonização por microrganismo multirresistente, varicela, infecções de pele e tecidos moles com secreções não contidas no curativo, impetigo, herpes zoster disseminado ou em imunossuprimido, etc.
- Use luvas e avental durante toda manipulação do paciente, de cateteres e sondas, do circuito e do equipamento ventilatório e de outras superfícies próximas ao leito. Coloque-os imediatamente antes do contato com o paciente ou as superfícies e retire-os logo após o uso, higienizando as mãos em seguida.
- Quando não houver disponibilidade de quarto privativo, a distância mínima entre dois leitos deve ser de um metro.
- Equipamentos como termômetro, esfigmomanômetro e estetoscópio devem ser de uso exclusivo do paciente.

Fonte: GVIMS/GGTES/ANVISA

ORIENTAÇÕES PARA SERVIÇOS DE SAÚDE: MEDIDAS DE PREVENÇÃO E CONTROLE QUE DEVEM SER ADOTADAS DURANTE A ASSISTÊNCIA AOS CASOS SUSPEITOS OU CONFIRMADOS DE INFECÇÃO PELO NOVO CORONAVÍRUS (SARS-CoV-2).

Precauções para Gotículas



Higienização das mãos



Máscara Cirúrgica
(profissional)



Máscara Cirúrgica
(paciente durante o transporte)



Quarto privativo

■ **Indicações:** meningites bacterianas, coqueluche, difteria, caxumba, influenza, rubéola, etc.

■ O transporte do paciente deve ser evitado, mas, quando necessário, ele deverá usar máscara cirúrgica durante toda sua permanência fora do quarto.

■ Quando não houver disponibilidade de quarto privativo, o paciente pode ser internado com outros infectados pelo mesmo microrganismo. A distância mínima entre dois leitos deve ser de um metro.

Precauções para Aerossóis



Higienização das mãos



Máscara PFF2 (N-95)
(profissional)



Máscara Cirúrgica
(paciente durante o transporte)



Quarto privativo

■ **Precaução padrão:** higienize as mãos antes e após o contato com o paciente, use óculos, máscara cirúrgica e/ou avental quando houver risco de contato de sangue ou secreções, descarte adequadamente os perfuro-cortantes.

■ Quando não houver disponibilidade de quarto privativo, o paciente pode ser internado com outros pacientes com infecção pelo mesmo microrganismo. Pacientes com suspeita de tuberculose resistente ao tratamento não podem dividir o mesmo quarto com outros pacientes com tuberculose.

■ Mantenha a porta do quarto **SEMPRE** fechada e coloque a máscara antes de entrar no quarto.

■ O transporte do paciente deve ser evitado, mas quando necessário o paciente deverá usar máscara cirúrgica durante toda sua permanência fora do quarto.

PROCESSAMENTO DE PRODUTOS PARA SAÚDE

Não há uma orientação especial quanto ao processamento de equipamentos, produtos para saúde ou artigos utilizados na assistência a casos suspeitos ou confirmados do novo coronavírus. O processamento deve ser realizado de acordo com as características, finalidade de uso e orientação dos fabricantes e dos métodos escolhidos. Além disso, devem ser seguidas as determinações previstas na RDC nº 15, de 15 de março de 2012, que dispõe sobre os requisitos de boas práticas para o processamento de produtos para saúde e dá outras providências. http://bvsmms.saude.gov.br/bvs/saudelegis/anvisa/2012/rdc0015_15_03_2012.html

Equipamentos, produtos para saúde ou artigos para saúde utilizados em qualquer paciente deve ser recolhidos e transportados de forma a prevenir a possibilidade de contaminação de pele, mucosas e roupas ou a transferência de microrganismos para outros pacientes ou ambientes. Por isso é importante frisar a necessidade da adoção das medidas de precaução na manipulação destes materiais.

O serviço de saúde deve estabelecer fluxos, rotinas de retirada e de todas as etapas do processamento dos equipamentos, produtos para saúde ou artigos utilizados durante a assistência.

LIMPEZA E DESINFECÇÃO DE SUPERFÍCIES

Não há uma recomendação diferenciada para a limpeza e desinfecção de superfícies em contato com casos suspeitos ou confirmados pelo novo coronavírus.

Recomenda-se que a limpeza das áreas de isolamento seja concorrente, imediata ou terminal. A limpeza concorrente é aquela realizada diariamente; a limpeza terminal é aquela realizada após a alta, óbito ou transferência do paciente; e a limpeza imediata é aquela realizada em qualquer momento, quando ocorrem sujidades ou contaminação do ambiente e equipamentos com matéria orgânica, mesmo após ter sido realizado a limpeza concorrente.

A desinfecção de superfícies das unidades de isolamento deve ser realizada

após a sua limpeza. Os desinfetantes com potencial para desinfecção de superfícies incluem aqueles à base de cloro, alcoóis, alguns fenóis e alguns iodóforos e o quaternário de amônio. Sabe-se que os vírus são inativados pelo álcool a 70% e pelo cloro. Portanto, preconiza-se a limpeza das superfícies do isolamento com detergente neutro seguida da desinfecção com uma destas soluções desinfetantes ou outro desinfetante padronizado pelo serviço de saúde, desde que seja regularizado junto à Anvisa.

No caso da superfície apresentar matéria orgânica visível deve-se inicialmente proceder à retirada do excesso da sujidade com papel/tecido absorvente e posteriormente realizar a limpeza e desinfecção desta. Ressalta-se a necessidade da adoção das medidas de precaução para estes procedimentos.

Deve-se limpar e desinfetar as superfícies que provavelmente estão contaminadas, incluindo aquelas que estão próximas ao paciente (por exemplo, grades da cama, cadeiras, mesas de cabeceira e de refeição) e superfícies freqüentemente tocadas no ambiente de atendimento ao paciente (por exemplo, maçanetas, grades dos leitos, interruptores de luz, superfícies de banheiros nos quartos dos pacientes).

Além disso, inclua os equipamentos eletrônicos de múltiplo uso (ex: bombas de infusão) nas políticas e procedimentos de limpeza e desinfecção, especialmente os itens usados pelos pacientes, os usados durante a prestação da assistência ao paciente e os dispositivos móveis que são movidos frequentemente para dentro e para fora dos quartos dos pacientes (ex: verificadores de pressão arterial e oximetria).

Outras orientações sobre o tema podem ser acessadas no Manual de Segurança do Paciente: limpeza e desinfecção de superfícies, publicado pela Anvisa e disponível

no

link:

[http://portal.anvisa.gov.br/documents/33852/271892/Manual+de+Limpeza+e+Desinfe
c
%C3%A7%C3%A3o+de+Superf%C3%ADcies/1c9cda1e-da04-4221-
9bd1- 99def896b2b5](http://portal.anvisa.gov.br/documents/33852/271892/Manual+de+Limpeza+e+Desinfe%C3%A7%C3%A3o+de+Superf%C3%ADcies/1c9cda1e-da04-4221-9bd1-99def896b2b5)

PROCESSAMENTO DE ROUPAS

Não é preciso adotar um ciclo de lavagem especial para as roupas provenientes de casos suspeitos ou confirmados do novo coronavírus (COVID-19), podendo ser seguido o mesmo processo estabelecido para as roupas provenientes de outros pacientes em geral.

Porém, ressaltam-se as seguintes orientações:

- Na retirada da roupa suja deve haver o mínimo de agitação e manuseio, observando-se as medidas de precauções já descritas anteriormente neste documento.
- Roupas provenientes dos isolamentos não devem ser transportadas por meio de tubos de queda.

Nota: Outras orientações sobre o tema podem ser acessadas no Manual de Processamento de Roupas de Serviços de Saúde: prevenção e controle de riscos da Anvisa, disponível

no

link:

http://www.anvisa.gov.br/servicosaude/manuais/processamento_roupas.pdf

TRATAMENTO DE RESÍDUOS

De acordo com o que se sabe até o momento, o novo coronavírus pode ser enquadrado como agente biológico classe de risco 3, seguindo a Classificação de Risco dos Agentes Biológicos, publicada em 2017, pelo Ministério da Saúde http://bvsmms.saude.gov.br/bvs/publicacoes/classificacao_risco_agentes_biologicos_3_e_d.pdf, sendo sua transmissão de alto risco individual e moderado risco para a comunidade. Portanto, todos os resíduos provenientes da assistência a pacientes suspeitos ou confirmados de infecção pelo novo coronavírus (COVID-19) **devem ser enquadrados na categoria A1**, conforme Resolução RDC/Anvisa nº 222, de 28 de março de 2018 (disponível

em

http://portal.anvisa.gov.br/documents/10181/3427425/RDC_222_2018_.pdf/c5d3081d-b331-4626-8448-c9aa426ec410).

Os resíduos devem ser acondicionados, em sacos vermelhos, que devem ser substituídos quando atingirem 2/3 de sua capacidade ou pelo menos 1 vez a cada 48 horas, independentemente do volume e identificados pelo símbolo de substância infectante. Os sacos devem estar contidos em recipientes de material lavável, resistente à punctura, ruptura, vazamento e tombamento, com tampa provida de sistema de abertura sem contato manual, com cantos arredondados. Estes resíduos devem ser tratados antes da disposição final ambientalmente adequada.

Ressalta-se ainda, que conforme a RDC/Anvisa nº 222/18, os serviços de saúde devem elaborar um Plano de Gerenciamento de Resíduos de Serviços de Saúde – PGRSS, que é o documento que aponta e descreve todas as ações relativas ao gerenciamento dos resíduos de serviços de saúde, observadas suas características e riscos, contemplando os aspectos referentes à geração, identificação, segregação, acondicionamento, coleta, armazenamento, transporte, destinação e disposição final ambientalmente adequada, bem como as ações de proteção à saúde pública, do trabalhador e do meio ambiente.

COMUNICAÇÃO

Os serviços de saúde devem implementar mecanismos e rotinas que alertem prontamente as equipes dos serviços de saúde, incluindo os setores de controle de infecção, epidemiologia, direção do serviço de saúde, saúde ocupacional, laboratório clínico e equipes de profissionais que atuam na linha de frente da assistência, sobre os casos suspeitos ou confirmados de infecções pelo novo coronavírus.

Além disso, todos os serviços de saúde devem designar pessoas específicas que ficarão responsáveis pela comunicação e colaboração com as autoridades de saúde pública. Todos os casos suspeitos ou confirmados devem ser comunicados às autoridades de saúde pública, seguindo as orientações publicadas periodicamente pelo Ministério da Saúde.

ATENÇÃO!

Esta Nota Técnica apresenta medidas de prevenção e controle de infecções causadas por um vírus novo e portanto, estas orientações são baseadas no que se sabe até o momento.

Porém, os profissionais de saúde ou os serviços de saúde brasileiros podem determinar ações de prevenção e controle MAIS RIGOROSAS que as definidas nesta Nota Técnica, a partir de uma avaliação caso a caso.

REFERÊNCIAS

World Health Organization. WHO. Novel Coronavirus (2019-nCoV) technical guidance, 2020. Disponível em: <https://www.who.int/emergencies/diseases/novel-coronavirus-2019>

World Health Organization. WHO. Advice on the use of masks the community, during home care and in health care settings in the context of the novel coronavirus (2019-nCoV) outbreak Interim guidance 29 January 2020 WHO/nCov/IPC_Masks/2020.1. Disponível em: <https://www.who.int/emergencies/diseases/novel-coronavirus-2019/technical-guidance>

World Health Organization. WHO. Q&A on infection prevention and control for health care workers caring for patients with suspected or confirmed 2019-nCoV. Disponível em: <https://www.who.int/news-room/q-a-detail/q-a-on-infection-prevention-and-control-for-health-care-workers-caring-for-patients-with-suspected-or-confirmed-2019-ncov>

Centers for Disease Control and Prevention. Interim Infection Prevention and Control Recommendations for Patients with Known or Patients Under Investigation for 2019 Novel Coronavirus (2019-nCoV) in a Healthcare Setting, 2020. Disponível em: <https://www.cdc.gov/coronavirus/2019-ncov/hcp/infection-control.html>

Centers for Disease Control and Prevention. Disponível em: <https://www.cdc.gov/coronavirus/2019-nCoV/index.html>

Centers for Disease Control and Prevention. Disponível em: <https://www.cdc.gov/coronavirus/2019-nCoV/hcp/infection-control.html>

Brasil. Ministério da Saúde. Secretaria de Vigilância em Saúde. Boletim Epidemiológico Nº 01 Secretaria de Vigilância em Saúde SVS/MS-COE - Jan. 2020. Disponível em: <http://portalarquivos2.saude.gov.br/images/pdf/2020/janeiro/28/Boletim-epidemiologico-SVS-28jan20.pdf>

Brasil. Ministério da Saúde. Secretaria de Ciência, Tecnologia e Insumos Estratégicos. Departamento do Complexo Industrial e Inovação em Saúde. Classificação de risco dos agentes biológicos - 3. Ed.; 2017

Serviço Nacional de Saúde, Direção Geral da Saúde, República Portuguesa: Infeção por SARS-CoV-2 (COVID-19) - Cuidados post mortem, autópsia e casas mortuárias. Norma

002/2020, data 16/03/2020 (atualizado em: 19/03/2020), acesso em 19/03/2020.

Department of Health Hospital Authority Food and Environmental Hygiene Department. Hong Kong. Precautions for Handling and Disposal of Dead Bodies. The 10th edition, 2014 (última revisão em: fevereiro de 2020).

Public Health England (PHE). Guidance. COVID-19: infection prevention and control guidance Version 1.0. última revisão 13 de março de 2020. Acessível online em: <https://www.gov.uk/government/publications/wuhan-novel-coronavirus-infection-prevention-and-control>

Núcleo municipal de controle de Infecção hospitalar. Informe técnico 55/2020. Município de São Paulo. Data de publicação: 17/03/2020.

Agência Nacional de Vigilância Sanitária. Nota técnica nº 03/2014 - GGES/ANVISA - Medidas de prevenção e controle a serem adotadas na assistência a pacientes suspeitos de infecção pelo Vírus Ebola. 2014. Disponível em: <https://www20.anvisa.gov.br/segurancadopaciente/index.php/alertas/item/nota-tecnica-ebola-n-03-2014-gges-anvisa>

Centers for Disease Control and Prevention - CDC. Interim Guidance for Collection and Submission of Postmortem Specimens from Deceased Persons Under Investigation (PUI) for COVID-19, February 2020. Disponível em: <https://www.cdc.gov/coronavirus/2019-ncov/hcp/guidance-postmortem-specimens.html>

Dato, VM, Hostler, D e Hahn, ME. Ícone externo demáscara respiratória simples, Emerg Infect Dis . 2006; 12 (6): 1033-1034.

Rengasamy S, Eimer B e Shaffer R. Proteção respiratória simples - avaliação do desempenho da filtração de máscaras de pano e materiais comuns de tecido contra partículas externas de tamanho de 20-1000 nm icon, Ann Occup Hyg . 2010; 54 (7): 789-98.

Centers for Disease Control and Prevention - CDC. Strategies for Optimizing the Supply of N95 Respirators: Crisis/Alternate Strategies. Disponível em: <https://www.cdc.gov/coronavirus/2019-ncov/hcp/respirators-strategy/crisis-alternate-strategies.html>

Centers for Disease Control and Prevention - CDC. Release of Stockpiled N95 Filtering Facepiece Respirators Beyond the Manufacturer-Designated Shelf Life: Considerations for the COVID-19 Response, February 28, 2020, disponível em: <https://www.cdc.gov/coronavirus/2019-ncov/release-stockpiled-N95.html>

Meng L, Hua F, Bian Z. Coronavirus Disease 2019 (COVID-19): Emerging and Future

Challenges for dental and Oral Medicine. Journal of dental Research, 2020. DOI: 10.1177/0022034520914246.

Peng X, Xu X, Li Y, Cheng L, Zhou X, Ren B. Transmission routes of 2019 –nCoV and controls in dental practice. International Journal of Oral Science,2020. Review Article. DOI: 10.1038/s41368-020-0075-9.

Center for Disease Control and Prevention (CDC). CDC Developing Guidance Regarding Responding to COVID-19 in Dental Settings. March 10, 2020. Disponível em: <https://www.cdc.gov/oralhealth/infectioncontrol/statement-COVID.html>

Interim Additional Guidance for Infection Prevention and Control Recommendations for Patients with Suspected or Confirmed COVID-19 in Outpatient Hemodialysis Facilities. Disponível em: <https://www.cdc.gov/coronavirus/2019-ncov/healthcare-facilities/dialysis.html>